

Elezioni politiche 4 marzo 2018
Comportamento di voto
Rancore sociale e tipo di impiego

Analisi effettuata sui sondaggi pre-elettorali di febbraio 2018, riproporzionati in base ai risultati elettorali effettivi (Fonte Ministero degli Interni)

www.istitutoixe.it | info@istitutoixe.it
Istituto Ixè S.r.l. - sede legale: via Belpoggio, 15 - 34123 Trieste (TS)

Rancorosità sociale

Complessivamente lei ritiene di aver dato di più di quanto ha ricevuto dal suo Paese, di aver ricevuto di più di quello che ha dato, di aver dato quanto ha ricevuto. In sintesi, con l'Italia si sente:

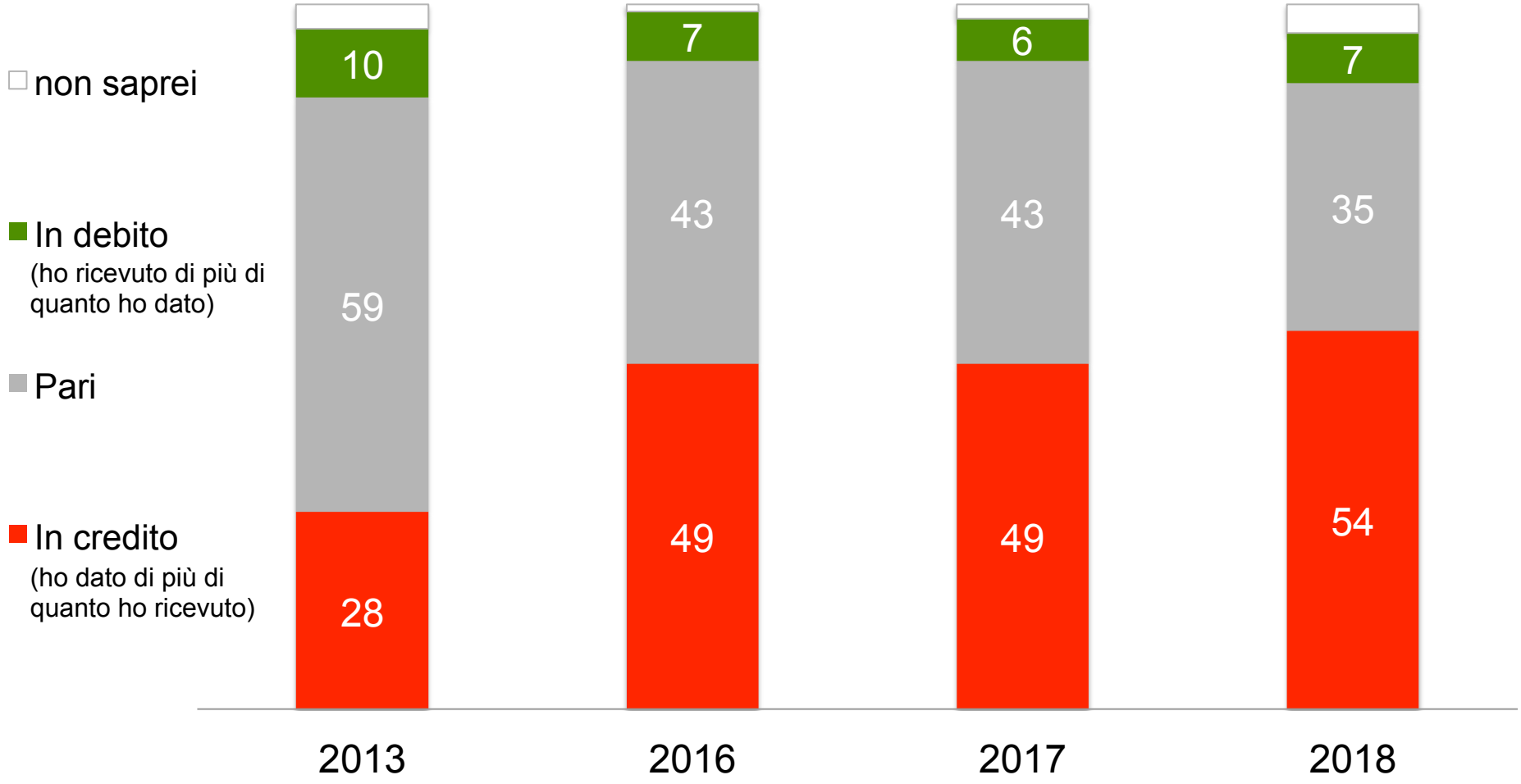

Valori %

Politiche 2018 – Il voto e il rancore sociale

Valori % sui voti validi (al netto degli astenuti)	**Totale Elettori**	**IN CREDITO** (ho dato di più di quanto ho ricevuto)	**IN PARI**
LeU	**3,4**	4,0	3,7
PD	**18,7**	14,1	**32,7**
Più Europa	**2,5**	2,5	3,1
Altri CSx	**1,1**	0,4	3,4
M5S	**32,6**	**38,4**	21,6
Forza Italia	**14,0**	**17,5**	9,5
Lega	**17,4**	**18,1**	11,7
FdI	**4,4**	1,6	5,7
Noi con l'Italia	**1,4**	0,4	2,7
Potere al Pop.	**1,1**	1,0	1,4
altri	**3,4**	2,1	4,5
Astenuti	***27,1***	*27,0*	*26,6*

Politiche 2018 – Il voto e il rancore sociale

LE COALIZIONI

IN CREDITO
(ho dato di più di quanto ho ricevuto)

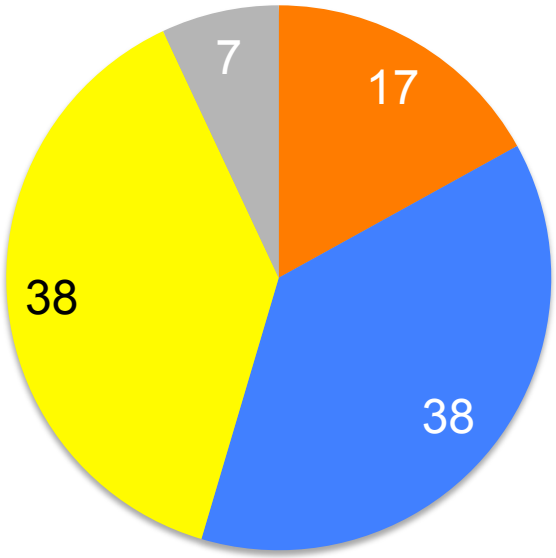

Centro sinistra

Centro destra

Movimento 5 Stelle

altri

Valori %

IN PARI

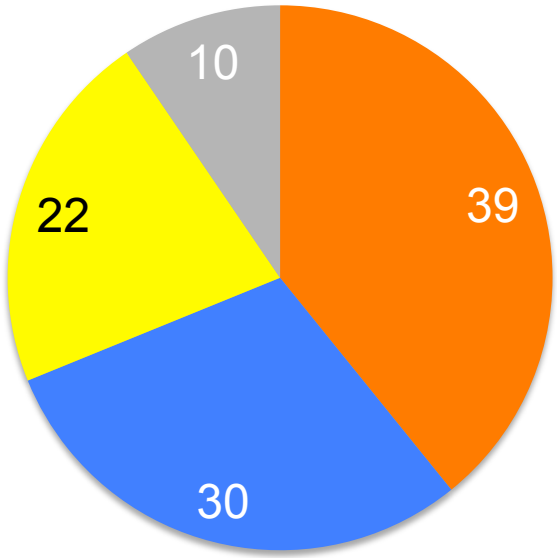

Politiche 2018 – Il voto e la professione

Valori % sui voti validi (al netto degli astenuti)	Totale elettori	Lav. autonomo	Dipendente tempo ind.	Occupato tempo det.*	Disoccupato inoccupato	Studente	Casalinga	Pensionato
LeU	**3,4**	1,9	3,8	2,5	3,5	**5,3**	1,9	3,9
PD	**18,7**	18,0	14,9	11,3	8,3	15,0	18,7	**29,8**
Più Europa	**2,5**	3,5	1,8	**4,1**	2,9	**5,4**	1,3	2,3
Altri CSx	**1,1**	**2,9**	0,6	0,6	1,0	**3,1**	1,7	0,6
M5S	**32,6**	26,2	**43,5**	**39,1**	**42,9**	**41,5**	28,5	16,1
Forza Italia	**14,0**	12,8	8,8	11,5	14,6	6,2	**17,8**	**21,7**
Lega	**17,4**	**21,1**	16,6	15,3	18,0	14,3	**23,9**	14,9
FdI	**4,4**	4,0	4,8	1,5	5,8	2,8	2,9	5,2
Noi con l'Italia	**1,4**	2,6	0,6	0,4	0,6	2,8	0,0	2,3
Potere al Pop.	**1,1**	1,2	1,3	1,2	0,6	2,1	0,6	1,1
altri	**3,4**	5,7	3,2	12,6	1,9	1,6	2,7	2,1
Astenuti	***27,1***	*26,7*	*22,9*	*31,5*	*28,0*	*32,1*	*30,5*	*27,6*

* Contratti a termine, a tempo parziale, formazione lavoro, lavoro stagionale, interinale e borse lavoro...

Politiche 2018 – Il voto e la professione (dettaglio pubblico/privato)

Valori % sui voti validi (al netto degli astenuti)	**Totale elettori**	**Lav. Dip. Tempo ind. PUBBLICO**	**Lav. Dip. Tempo ind. PRIVATO**	**Occupato tempo det.* PUBBLICO**	**Occupato tempo det.* PRIVATO**	**Pensionato PUBBLICO**	**Pensionato PRIVATO**
LeU	**3,4**	3,9	3,6	1,3	2,9	4,3	3,6
PD	**18,7**	13,8	15,5	11,2	11,8	**31,1**	**29,4**
Più Europa	**2,5**	1,5	2,0	3,1	2,6	2,0	2,4
Altri CSx	**1,1**	0,5	0,8	0,0	0,7	0,6	0,5
M5S	**32,6**	**48,3**	**40,8**	**40,8**	**39,3**	15,1	16,7
Forza Italia	**14,0**	6,9	9,9	8,9	12,8	19,3	22,6
Lega	**17,4**	15,9	16,9	10,7	17,2	15,3	15,0
FdI	**4,4**	5,0	4,8	2,1	1,2	6,6	4,4
Noi con l'Italia	**1,4**	0,3	0,8	0,0	0,6	1,4	2,9
Potere al Pop.	**1,1**	1,2	1,3	2,8	0,6	1,6	0,8
altri	**3,4**	2,7	3,6	18,9	10,3	2,7	1,7
Astenuti	***27,1***	*22,2*	*23,2*	*32,9*	*31,3*	*30,0*	*25,3*

* Contratti a termine, a tempo parziale, formazione lavoro, lavoro stagionale, interinale e borse lavoro...

www.istitutoixe.it | info@istitutoixe.it

@istitutoixe.it /istitutoixe.it

Roberto Weber
r.weber@istitutoixe.it

Alex Buriani
a.buriani@istitutoixe.it