ixè per HUFFPOST

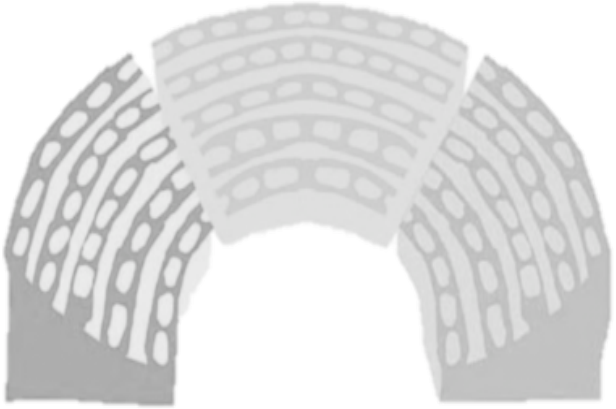

Osservatorio Politico

Aggiornamento: 18 giugno 2018

www.istitutoixe.it | info@istitutoixe.it
Istituto Ixè S.r.l. - sede legale: via Belpoggio, 15 - 34123 Trieste (TS)

Metodologia

Soggetto realizzatore:	Istituto Ixè srl
Metodologia:	indagine quantitativa campionaria
Metodo di raccolta dati:	integrazione di interviste telefoniche, su utenze fisse (CATI), e mobile (CAMI), e di interviste on line (CAWI)
Universo:	popolazione italiana maggiorenne
Campione intervistato:	rappresentativo (quote campionarie e ponderazione) in base a: genere, età, zona di residenza, e comportamento di voto alle Politiche 2018
Dimensione campionaria:	**1.000 casi** *(margine d'errore massimo ±3,10%)*
Periodo di rilevazione:	dal 14/6/2018 al 16/6/2018

Fiducia in politici e istituzioni

Fiducia nei leader politici

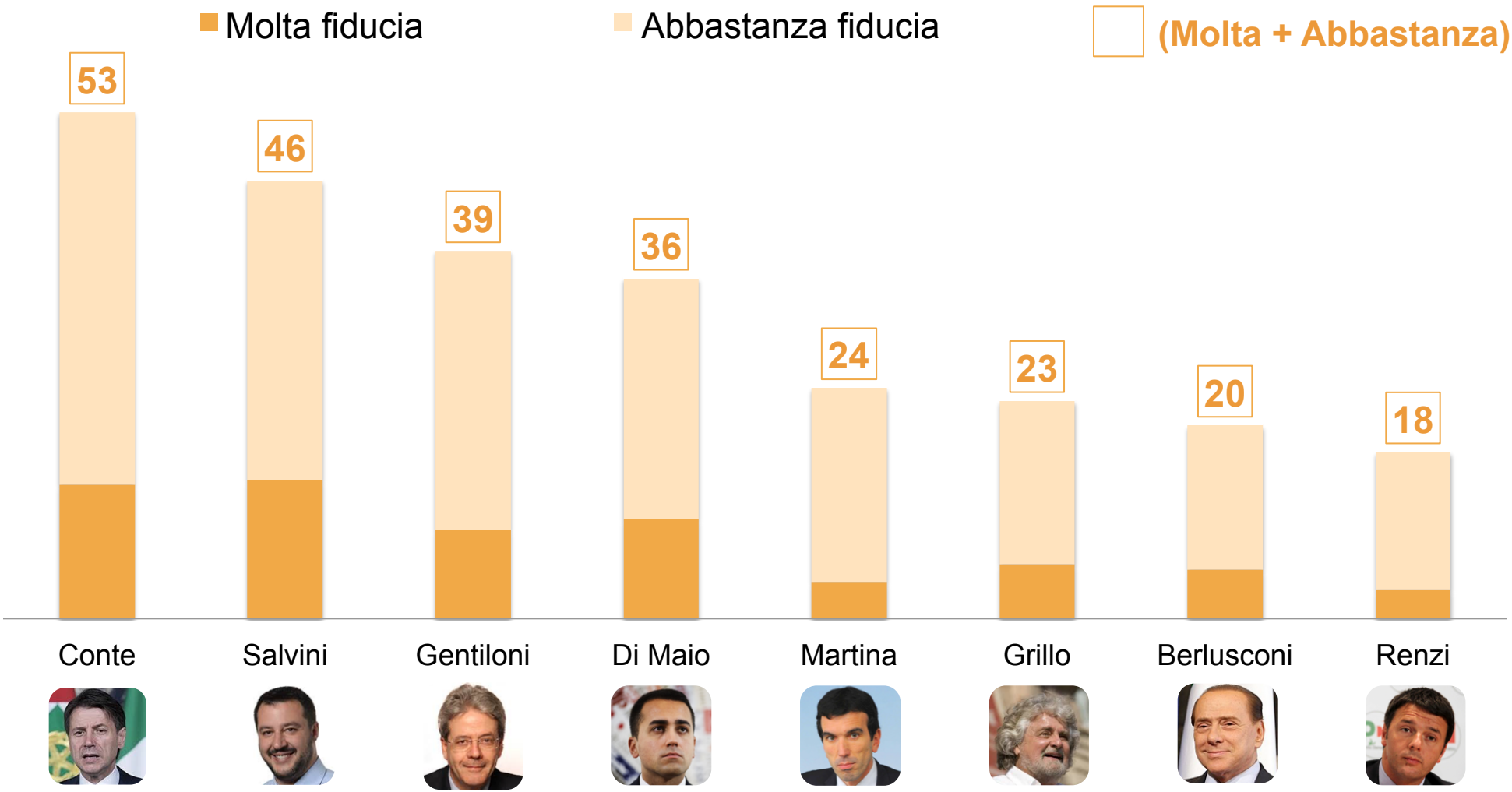

Valori % - Riportati a 100 al netto dei “non saprei”

Fiducia nei leader politici

Confronto temporale

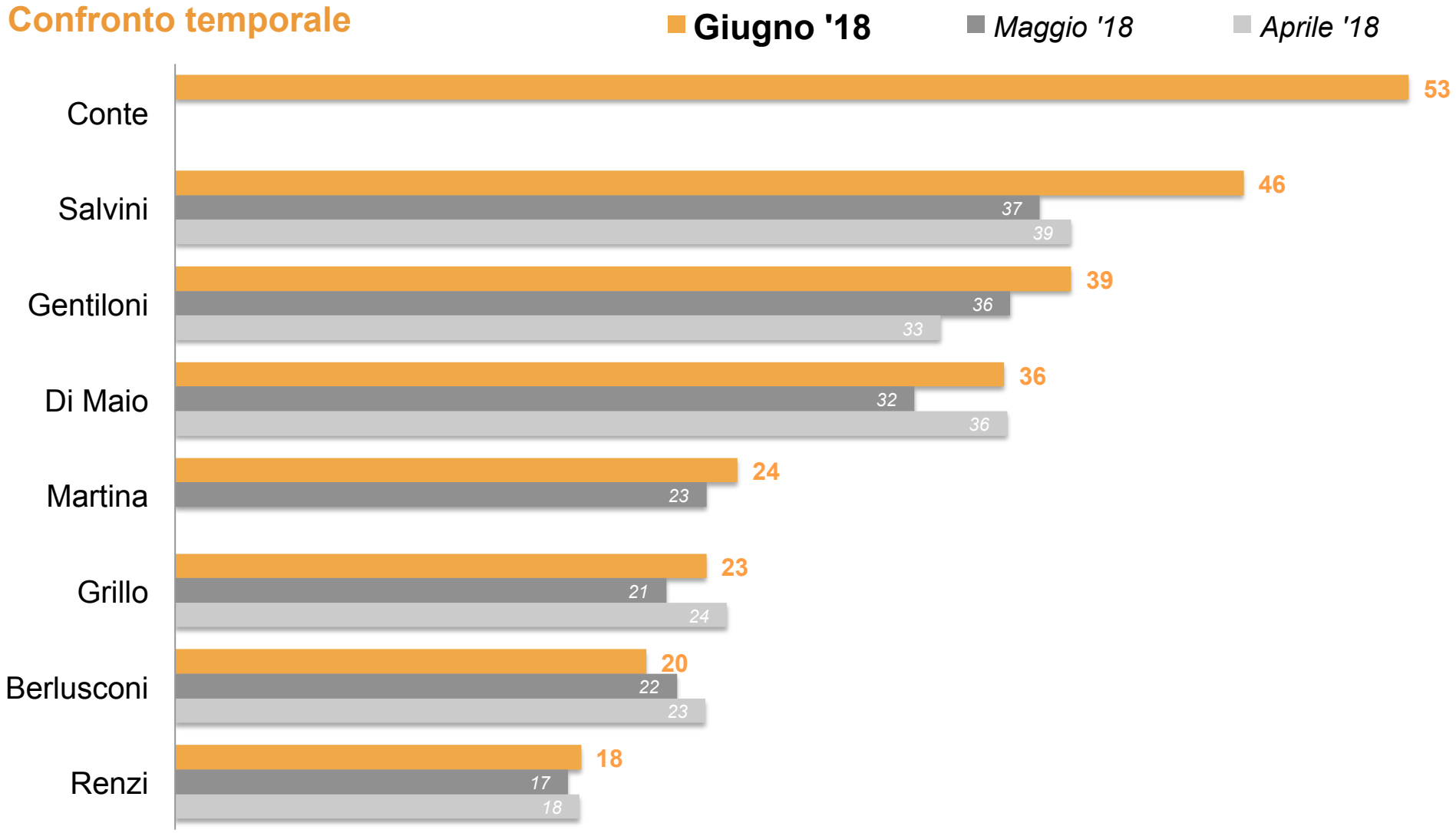

Valori % - Riportati a 100 al netto dei “non saprei”

Fiducia nel Governo

Quanta fiducia ha nel Governo Conte, formato dal Movimento 5 Stelle e dalla Lega?

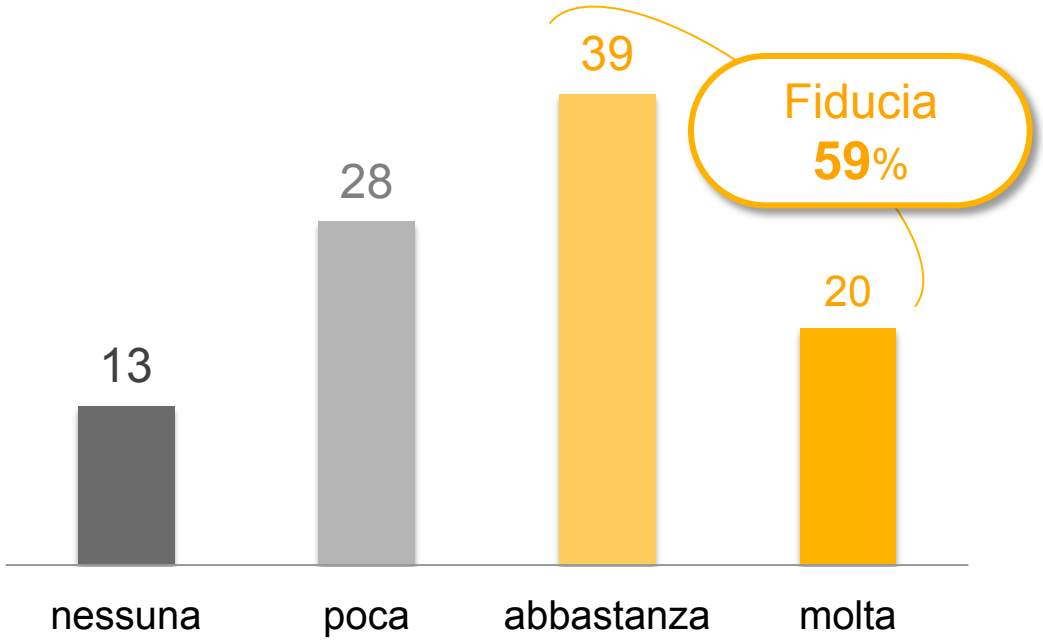

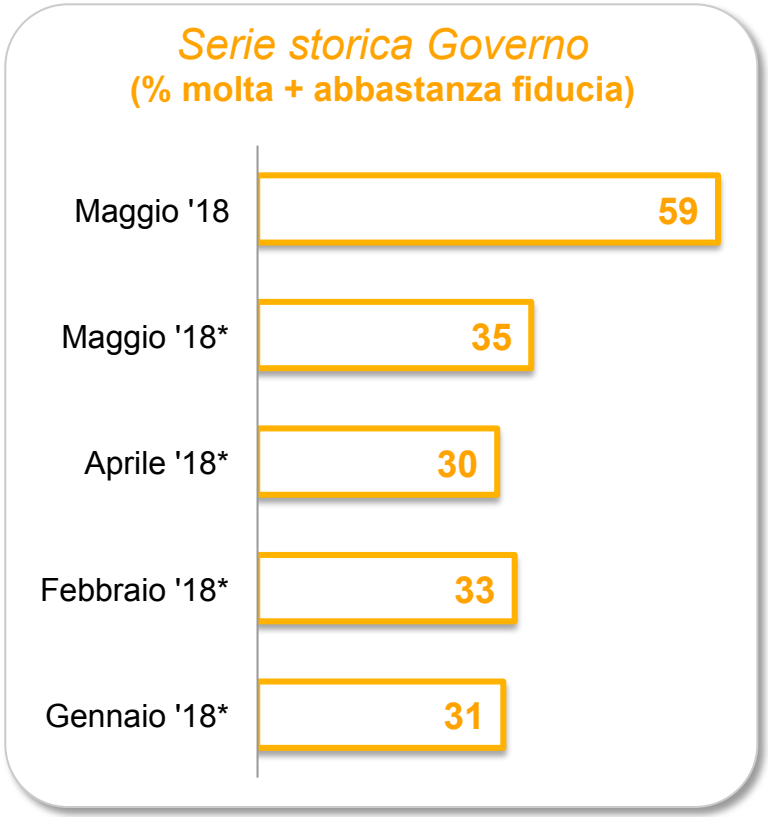

* Governo Gentiloni

Valori % - Riportati a 100 al netto dei **"non sa" (13%)**

Fiducia nel Governo Conte

DETTAGLI PER PARTITO VOTATO

	M5S	PD	Lega	Forza Italia	FdI	Liberi e Uguali	altri	Astenuti
Molta fiducia	37	1	33	13	14	3	2	14
Abbastanza fiducia	49	23	49	48	43	3	27	36
MOLTA + ABBASTANZA	**86**	**24**	**82**	**61**	**57**	**6**	**29**	**50**
Poca fiducia	13	52	14	23	31	71	40	33
Nessuna fiducia	1	24	4	16	12	23	31	17

Valori % - Riportati a 100 al netto dei “non saprei”

L’orizzonte temporale

Secondo lei quanto durerà questo Governo?

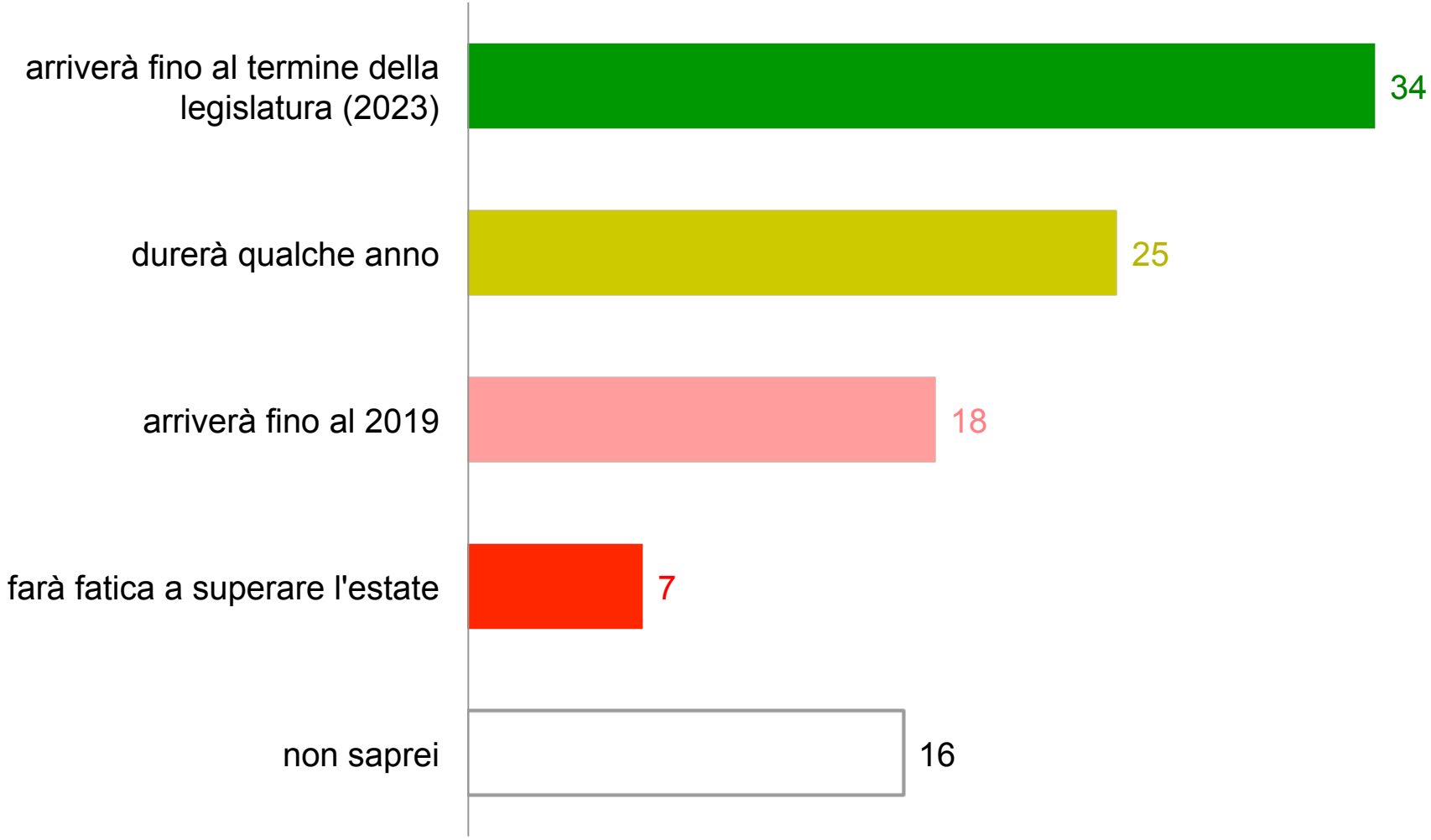

Valori %

L'orizzonte temporale

DETTAGLI PER PARTITO VOTATO

	M5S	PD	Lega	Forza Italia	FdI	Liberi e Uguali	altri	Astenuti
Arriverà fino al termine della legislatura (2023)	49	13	44	45	19	10	11	34
Durerà qualche anno	28	30	26	25	39	38	22	16
Arriverà fino al 2019	10	37	10	15	18	28	38	13
Farà fatica a superare l'estate	4	5	7	5	18	13	12	7
Non saprei	9	15	13	10	6	11	17	30

Valori %



L’azione del Governo

Priorità della politica

Tra i seguenti temi, qual è quello su cui dovrebbe concentrarsi l'azione politica del Parlamento?

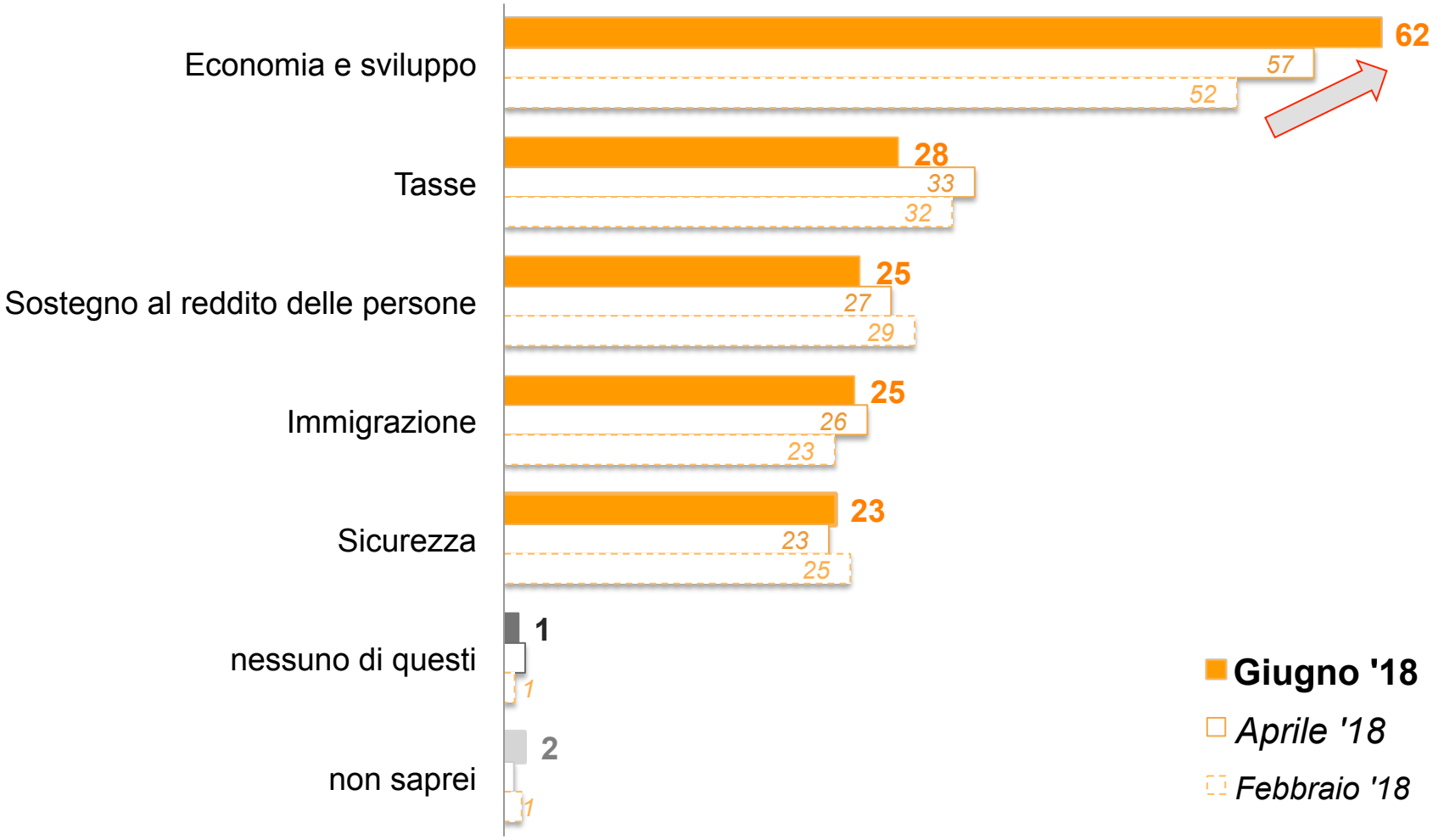

Valori % - Più risposte consentite

Priorità della politica

DETTAGLI PER PARTITO VOTATO

	M5S	PD	Lega	Forza Italia	FdI	Liberi e Uguali	altri	Astenuti
Economia e sviluppo	65	**74**	54	58	62	**83**	**67**	56
Tasse	**40**	25	21	27	**47**	22	27	21
Sostegno al reddito delle persone	**33**	25	26	25	21	21	24	19
Immigrazione	22	15	**40**	**46**	6	12	26	20
Sicurezza	14	21	**29**	25	**32**	17	13	**32**
nessuno di questi	0	2	2	2	0	0	1	1
non saprei	0	1	0	0	0	2	2	4

Valori % - Più risposte consentite

La “linea Salvini” sull’immigrazione

In generale, lei è favorevole o contrario rispetto alle posizioni espresse da Salvini in materia di immigrazione?

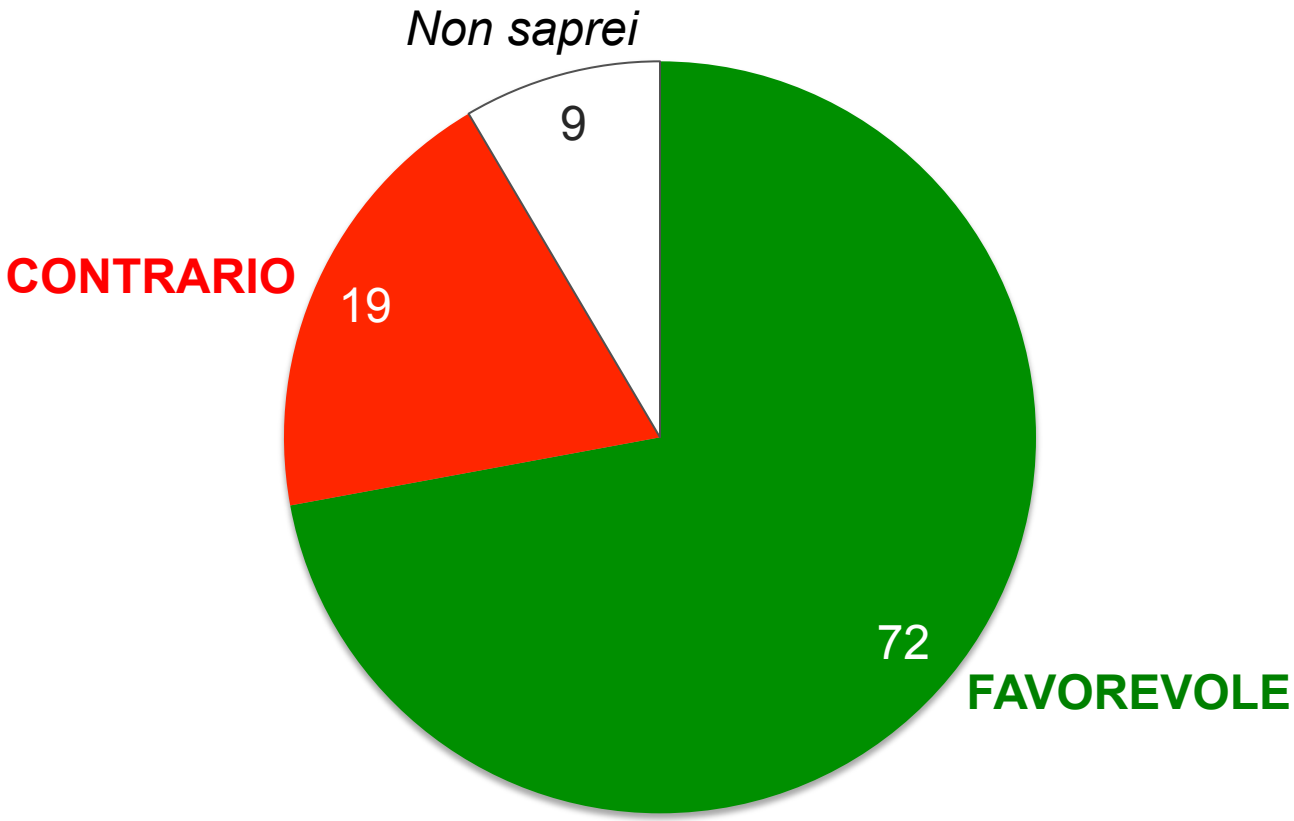

Valori %

La “linea Salvini” sull’immigrazione

DETTAGLI PER PARTITO VOTATO

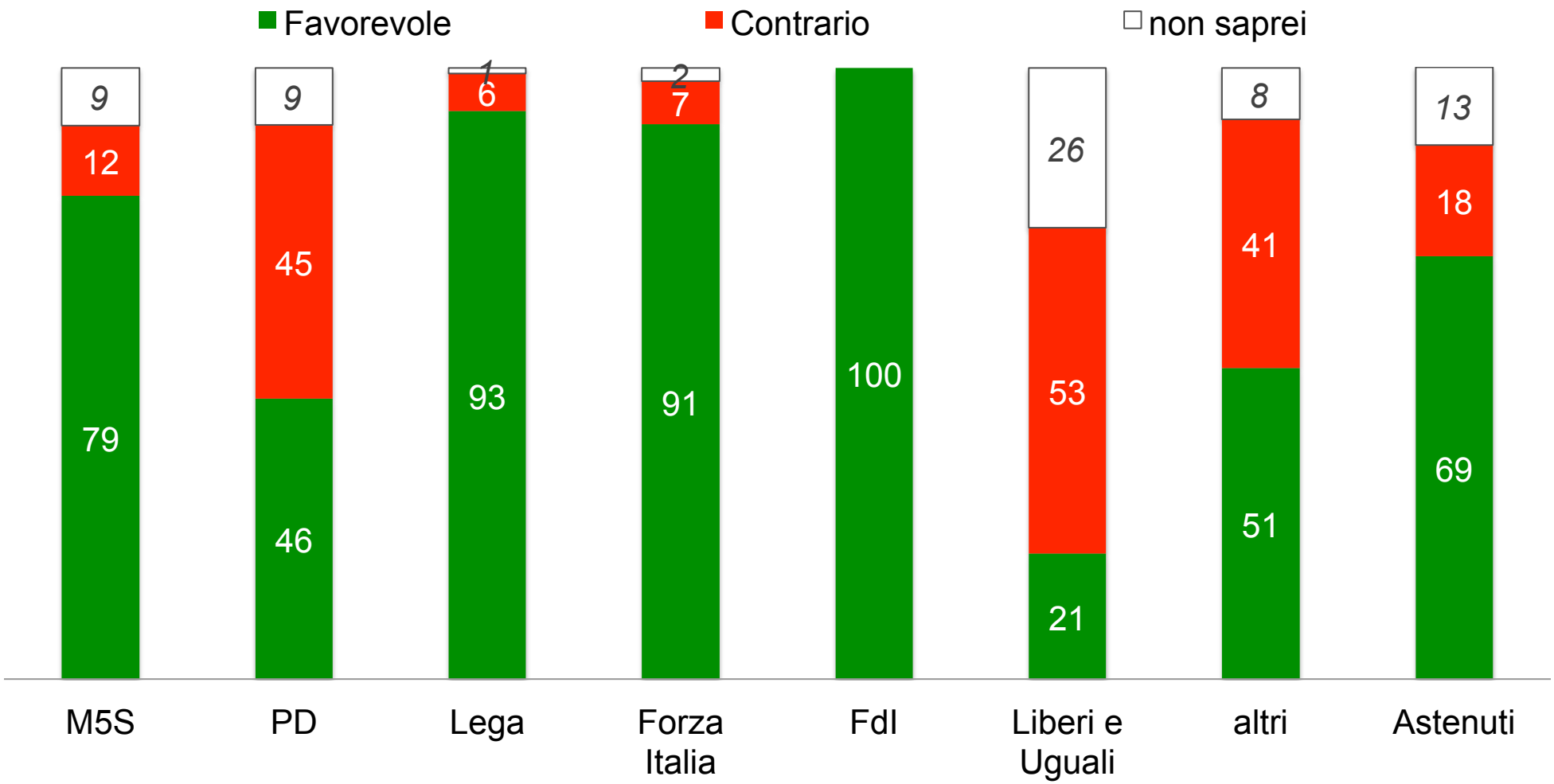

Valori %



Le intenzioni di voto

Le intenzioni di voto

	Stima Giugno 2018	*Stima Maggio 2018*	*Stima Aprile 2018*	Elezioni Politiche 4/3/2018
MOVIMENTO 5 STELLE	**28,5**	***31,5***	***34,0***	**32,6**
Partito Democratico	19,7	*17,8*	*16,6*	18,7
+Europa – Bonino	2,0	*1,8*	*1,4*	2,5
altri di centro sinistra	0,9	*1,0*	*0,7*	1,1
TOTALE CENTRO SINISTRA	**22,6**	***20,6***	***18,7***	**22,3**
Lega – Salvini	28,0	*22,0*	*21,0*	17,4
Forza Italia	9,5	*12,2*	*12,2*	14,0
Fratelli d'Italia	4,1	*4,1*	*4,6*	4,3
Noi con l'Italia-UDC	0,4	*0,5*	*0,6*	1,3
TOTALE CENTRO DESTRA	**42,0**	***38,8***	***38,4***	**37,0**
Liberi e Uguali	3,0	*3,4*	*3,6*	3,4
Potere al Popolo	1,7	*2,1*	*2,4*	1,1
Altri	2,2	*3,6*	*2,9*	3,6

Valori %

www.istitutoixe.it | info@istitutoixe.it

@istitutoixe.it /istitutoixe.it

Roberto Weber
r.weber@istitutoixe.it

Alex Buriani
a.buriani@istitutoixe.it